

Trudny grunt  
Normalny grunt

Do szukania samorodków złota w zmierzalnym lokalizacjach złóż złota.

**ZŁOTO\***

Pod wodą i fale przybrzeżne  
Plasek mokry i suchy

Do wszystkich słonych warunków – suchy plasek, mokry plasek, fale przybrzeżne i pod wodą.

**PLĄZA**

Szlachejne monety i artefakty  
Monety i artefakty

Idealny do szukania na polach historycznych dla najszerszego zakresu wielkości obiektów.

**POLE**

Bizlucherna szlachetna  
Ogólne monety

Świetnie nadaje się do obszarów rekreacyjnych o dużej ilości śmieci, w tym do najbardziej ogólnego szukania.

**PARK**

**TRYBY SZUKANIA** \* Tylko w EQUINOX 900

**PRZEJDŹ DO SZUKANIA**

**TŁUMNIENIE HAŁASU**

**WYBIERZ TRYB**

**WŁĄCZ**

**SZYBKI START**

Niniejszy przewodnik wprowadzający i pełna wersja EQUINOX®  
Instrukcja obsługi jest dostępna do pobrania online.

Pobierz te języki i nie tylko:

**DE** Deutsch    **FR** français    **KR**    **RU** русский  
**ES** Español    **JP**    **PT** Português    **ZH** 中文

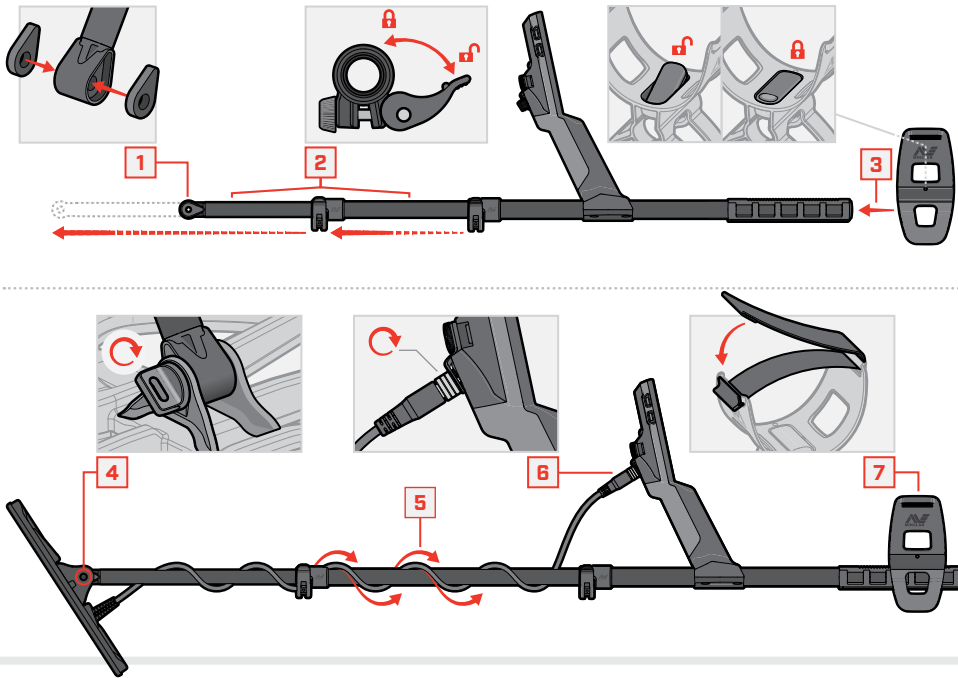
**EQUINOX**  
**700 | 900**

**PRZEWODNIK WPROWADZAJĄCY**



4901-0503-PL-1

## MONTAŻ



## DOKRĘĆ KAMLOK

Dokręć kamlok, jeśli się ześlizgną lub poluzują.



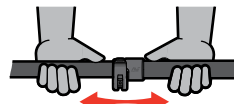
Otwarty



Dokręcaj delikatnie stopniowo



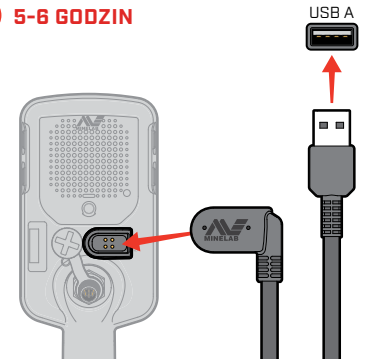
Zamknij



Sprawdź i powtórz w razie potrzeby

## ŁADOWANIE

🕒 5-6 GODZIN



⚠️ Naładuj wykrywacz za pomocą ładowarki USB o dobrej jakości, która ma minimalną wydajność ładowania 2 A przy 5 V. Istnieje ryzyko awarii ładowarki USB w przypadku użycia ładowarki o niskiej jakości.

Na ładowarkach USB należy szukać następujących oznaczeń:



🕒 3 GODZINY



## STEROWANIE I WYŚWIETLACZ

Wskaźnik przeciążenia plaży

Dioda LED stanu naładowania

Poziom baterii/Ładowanie

Latarka

Moc

Podświetlenie

Skala ograniczenia

Krótkie naciśnięcie: Podświetlenie  
Długie naciśnięcie: Latarka

Poziom czułości

Wskaźnik częstotliwości

Wskaźnik precyzji

Tryby szukania

Regulacja czułości i ustawień (minus/plus)

Tryb szukania

Wszystkie metale

Precyzja/Szukaj

Numer identyfikacyjny celu

Wskaźnik wibracji

Wskaźnik słuchawek

Wskaźnik bezprzewodowego sygnału audio

Wskaźnik poziomu gruntu śledzonego

Krótkie naciśnięcie: Bezprzewodowo audio wł./wył.  
Długie naciśnięcie: Bezprzewodowe parowanie audio

Profil użytkownika\*

Wskaźnik głębokości

**Ustawienia**  
Krótkie naciśnięcie: Przewiń do następnego ustawienia

- 🔇 Tłumienie hałasu
- 📶 Poziomu gruntu
- 🔊 Regulacja głośności
- 📊 Poziom progowy
- 🔊 Ton docelowy
- 🚫 Zaakceptuj/Odrzuć
- 🚶 Prędkość odzyskiwania

**Ustawienia zaawansowane**  
Długie naciśnięcie: Przełączenie ustawień zaawansowanych

- 🔊 Głośność tonów
- 📊 Próg wysokości dźwięku\*
- 🔊 Wysokość tonu
- 🚫 Przerwa tonalna
- 🚶 Nastawienie na żelazo

Zaakceptuj/Odrzuć

Częstotliwość

\* Tylko w EQUINOX 900